

DATENBLATT

19" Netzwerkschrank Modular, unbestückte Grundgestelle

Art.-Nr. 692515U.. 692447U

zum modularen Ausbau oder Einsatz als "Open Rack"



Unbestücktes Grundgestell
zum modularen Ausbau

Tiefenverstellbare 19" Streben
mit Nummerierung der HE

Alle Schrankteile sind
intern geerdet

Front- und Rückseite können mit
Türen in voller Schrankhöhe
bestückt werden

Inhalt	Seite
Grundkonfiguration	1
Bestelldaten	2
Übersicht Türen und Seitenwände	3
Zeichnung Dach Breite 800 mm	4
Zeichnung Boden Breite 800 mm	5
Zeichnung Dach Breite 600 mm	6

Allgemeine Eigenschaften

- 19" Netzwerkschrank entsprechend DIN41494
- Stahlblechgehäuse mit geschweißtem Rahmengestell, komplett vormontiert, eigenbelüftet, nicht zerlegbar
- Innenseitig 4 x 19" Streben (2 vorn, 2 hinten), verzinkt, tiefenverstellbar im 25 mm Raster
- Nummerierung der Höheneinheiten an den Profilen
- Lieferung ohne Front- und Rücktür - zur modularen, individuellen Bestückung mit Türen und Seitenwänden
- Bei installierter Front- und Rücktür Türanschlag links und rechtsseitig möglich
- Bei installierter Front- und Rücktür Türöffnungswinkel 180° durch außenliegende Scharniere
- Lieferung ohne Seitenwände
- Bei installierten Seitenwänden sind diese abnehmbar mittels 2 x Vorreiberverschluss (gleichschliessend mit Türschloss)
- Schränke anreihbar mit und ohne Seitenwände, Anreihbolzen-Set (Art.-Nr. 691644) einsetzbar bei abgenommenen Wänden, ansonsten verschraubbar mittels Schrauben und Muttern M6
- Dach und Boden mit 4 vorgestanzten Ausbrüchen zur Kabeleinführung (vorn/hinten/links/rechts) und zur Aufnahme von Lüfter- und Filtereinheiten (bei 600 mm Schrankbreite Kabeleinführung nur vorn/hinten)
- Alle Schrankteile innenseitig komplett geerdet
- Traglast 600 kg, Traglasterrhöhung auf 1000 kg möglich mittels Traversen-Set Art.-Nr. 691679N.x
- Lackierung RAL7035, lichtgrau
- Schutzart IP20 ist erreichbar durch Montage von Fronttür, Rücktür und Seitenwänden
- Inklusiv Zubehör: 1 x Bürstenleiste, 1 x Käfigmutterersatz (VPE 20 Stück), 4 x Nivellierfüße M10
- Lieferung in Transportverpackung auf Einwegpalette



Art.-Nr.	692515U .. 692447U	Datei	692515U_692447U.indd		
Beschreibung	19" Netzwerkschrank Modular, unbestückte Grundgestelle				
Erstellt	Datum	Letzte Revision	Datum	Geprüft	Datum
MN	27.10.2014	MN	27.10.2014	MN	27.10.2014

DATENBLATT

19" Netzwerkschrank Modular, unbestückte Grundgestelle

Art.-Nr. 692515U.. 692447U


Alle Schrankteile sind geerdet



Dach- und Bodenblech mit vier vorgestanzten Ausbrüchen zur Kabeleinführung (vorn/hinten/links/rechts)



Schrankschranktiefe	600 mm	800 mm	1000 mm	1200 mm
Abstand der 19"-Ebenen (Front - Front, „Rackmaß“)	374 mm	547 mm	747 mm	947 mm

Bestelldaten

Art.-Nr.	Breite	Tiefe
15HE / Schrankhöhe 780 mm		
692515U	600 mm	600 mm
692615U	600 mm	800 mm
692715U	800 mm	800 mm
18HE / Schrankhöhe 915 mm		
692518U	600 mm	600 mm
692618U	600 mm	800 mm
692718U	800 mm	800 mm
22HE / Schrankhöhe 1095 mm		
692522U	600 mm	600 mm
692622U	600 mm	800 mm
692722U	800 mm	800 mm
27HE / Schrankhöhe 1315 mm		
692527U	600 mm	600 mm
692627U	600 mm	800 mm
692727U	800 mm	800 mm
32HE / Schrankhöhe 1535 mm		
692532U	600 mm	600 mm
692632U	600 mm	800 mm
692732U	800 mm	800 mm
42HE / Schrankhöhe 1980 mm		
691942U	600 mm	600 mm
691842U	600 mm	800 mm
692542U	800 mm	600 mm
691742U	800 mm	800 mm
692442U	800 mm	1000 mm
693342U	800 mm	1200 mm
47HE / Schrankhöhe 2200 mm		
691747U	800 mm	800 mm
692447U	800 mm	1000 mm



Art.-Nr.	692515U .. 692447U	Datei	692515U_692447U.indd	
Beschreibung	19" Netzwerkschrank Modular, unbestückte Grundgestelle			
Erstellt	Datum	Letzte Revision	Datum	Geprüft
MN	27.10.2014	MN	27.10.2014	MN
				Datum
				27.10.2014

DATENBLATT

19" Netzwerkschrank Modular, unbestückte Grundgestelle

Art.-Nr. 692515U.. 692447U



Glas (G) 1-teilig 1023-N428G1.GR	Glastür (G) 2-teilig 1023-N428G2.GR	Stahl (S) 1-teilig 1023-N428S1.GR	Stahl (S) 2-teilig 1023-S428S2.GR	Stahl, perf. (P) 1-teilig 1023-S428P1.GR	Stahl, perf. (P) 2-teilig 1023-S428P2.GR	Vollglas (V) 1-teilig 1023-S428V1.GR
-------------------------------------	--	--------------------------------------	--------------------------------------	---	---	---

Auswahl der Türtypen

Die Artikelnummern der verschiedenen Tür- und Wandtypen werden anhand eines einfachen Schlüssels definiert.

Beispiel:

Tür mit 1-Punkt-Verriegelung, 42HE, Breite 800 mm, Stahlblech, einteilig, RAL7035 = Art.-Nr. 1023-N428S1.GR

Nummernkreis	Kategorie:	Höhe	Schrankbreite	Typ	Teilung	Lackierung
1023-	N	42	8	S	1	.GR
	N = 1-Punkt-Verriegelung	42 HE	6 = 600 mm	G = Glastür	1 = einteilig	.GR = RAL7035, lichtgrau
	S = 3-Punkt-Stangenverschluss		8 = 800 mm	S = Stahltür	2 = geteilt	.TS = RAL9005, tiefschwarz
	V = 2 x Vorreiber (kein Schwenkhebel)			P = Stahl, perforiert		
				V = Vollglas		

- Alle Türen mit Schwenkhebel verfügen über austauschbare Profilhalbzylinder nach DIN 18252 / EN1303
- Vollglastüren verfügen über 2 Vorreiber statt Schwenkhebel (siehe Abb.)
- Geteilte Stahltüren sowie einteilige und geteilte perforierte Türen sind nur mit 3-Punkt-Stangenverschluss lieferbar

Auswahl der Seitenwände

Beispiel: Seitenwand für 42HE, 800 mm Schranktiefe, RAL7035 (lichtgrau) = Art.-Nr. 1023-W428N.GR

Nummernkreis	Kategorie	Höhe	Schranktiefe	Kennzeichnung	Lackierung
1023-	W	42	8		.GR
	W = Seitenwand	42 HE	6 = 600 mm	N = geeignet für neue Schrankserie N/U	.GR = RAL7035, lichtgrau
			8 = 800 mm		.TS = RAL9005, tiefschwarz
			0 = 1000 mm		

- Seitenwände für 800 mm Tiefe sind auch mit Perforation lieferbar: Art.-Nr. 1023-W428NP.GR



Wand (W)
1023-W428N.GR



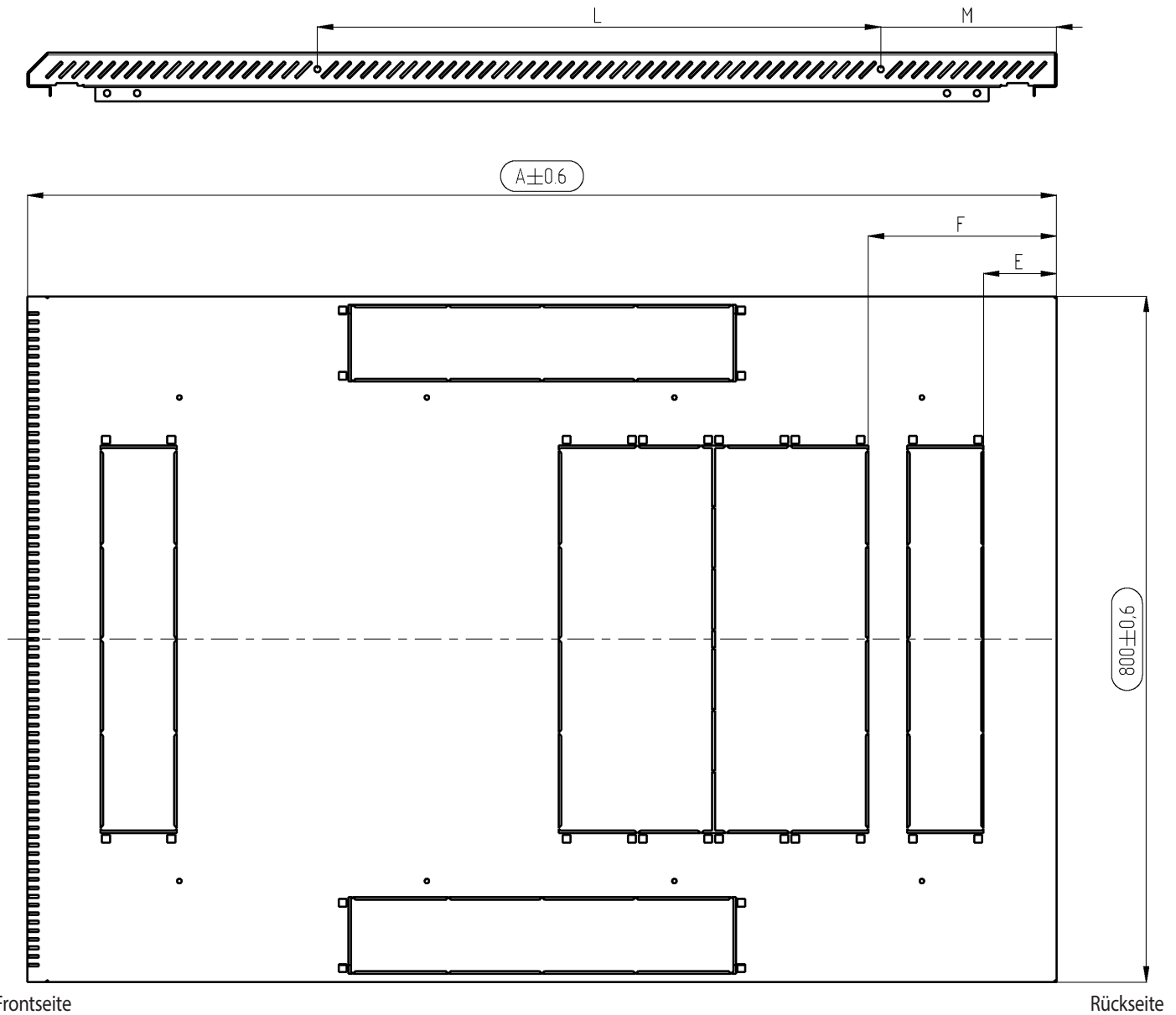
Art.-Nr.	692515U .. 692447U	Datei	692515U_692447U.indd		
Beschreibung	19" Netzwerkschrank Modular, unbestückte Grundgestelle				
Erstellt	Datum	Letzte Revision	Datum	Geprüft	Datum
MN	27.10.2014	MN	27.10.2014	MN	27.10.2014

DATENBLATT

19" Netzwerkschrank Modular, unbestückte Grundgestelle

Art.-Nr. 692515U.. 692447U

Technische Zeichnung Dach bei Schrankbreite 800 mm



Frontseite

Rückseite

Schrankabmessungen	A	E	F	L	M
B x T 800 x 600 mm	600 mm	75 mm	209.5 mm	350 mm	100 mm
B x T 800 x 800 mm	800 mm	85 mm	219.5 mm	457 mm	205 mm
B x T 800 x 1000 mm	1000 mm	85 mm	219.5 mm	657 mm	205 mm
B x T 800 x 1200 mm	1200 mm	85 mm	219.5 mm	657 mm	205 mm



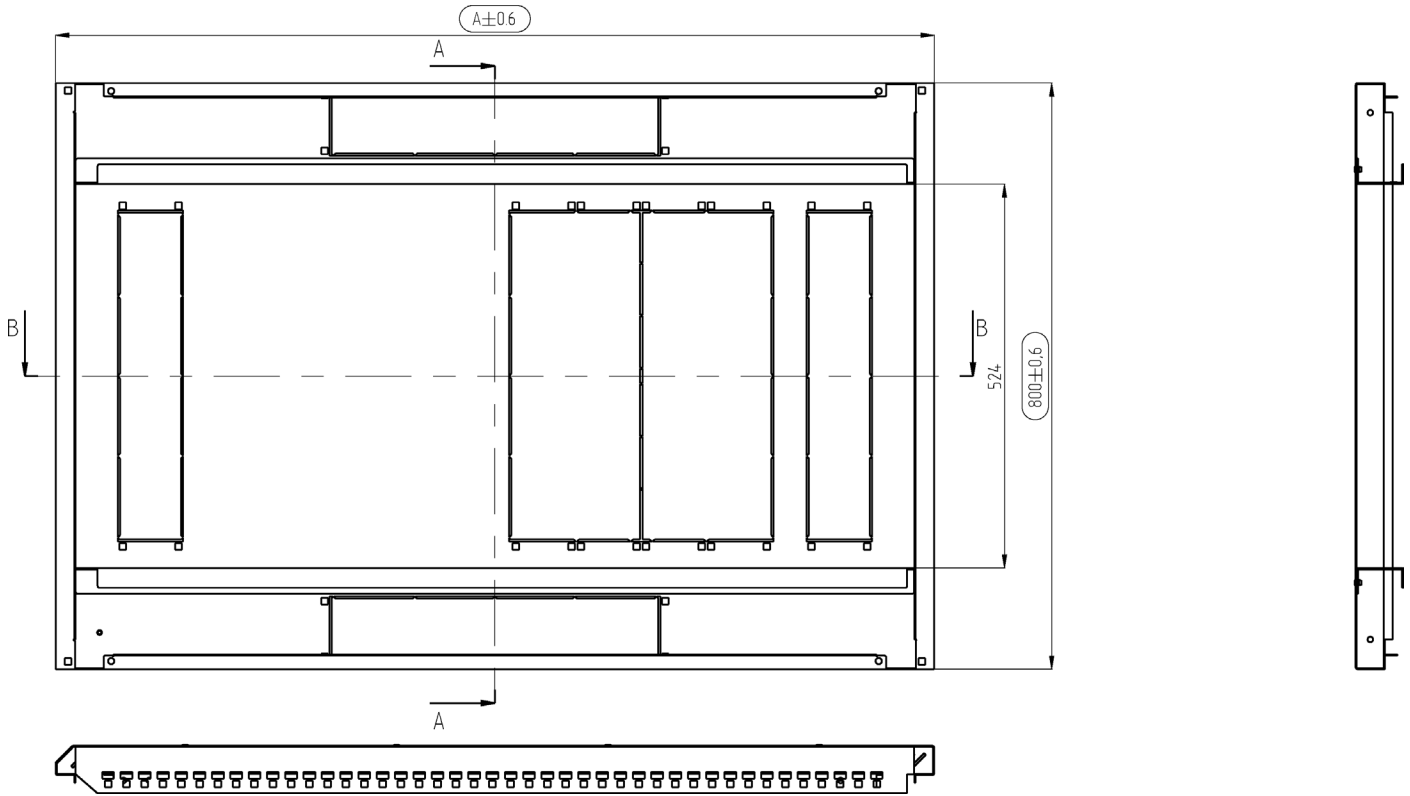
Art.-Nr.	692515U .. 692447U	Datei	692515U_692447U.indd		
Beschreibung	19" Netzwerkschrank Modular, unbestückte Grundgestelle				
Erstellt	Datum	Letzte Revision	Datum	Geprüft	Datum
MN	27.10.2014	MN	27.10.2014	MN	27.10.2014

DATENBLATT

19" Netzwerkschrank Modular, unbestückte Grundgestelle

Art.-Nr. 692515U.. 692447U

Technische Zeichnung Boden bei Schrankbreite 800 mm



Frontseite

Rückseite

Schrankabmessungen	A
Breite x Tiefe 800 x 800	800 mm
Breite x Tiefe 800 x 1000	1000 mm
Breite x Tiefe 800 x 1200	1200 mm



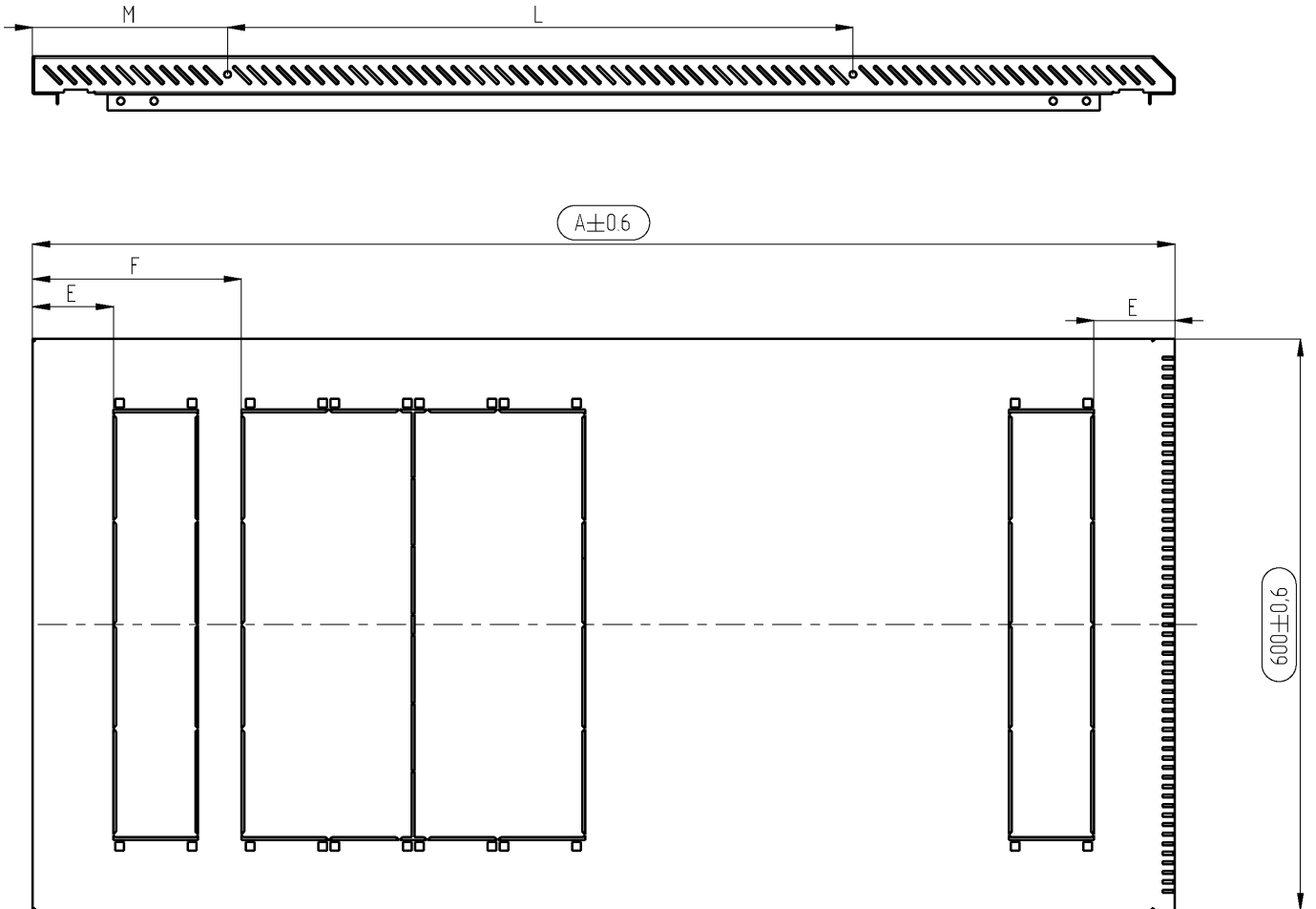
Art.-Nr.	692515U .. 692447U	Datei	692515U_692447U.indd		
Beschreibung	19" Netzwerkschrank Modular, unbestückte Grundgestelle				
Erstellt	Datum	Letzte Revision	Datum	Geprüft	Datum
MN	27.10.2014	MN	27.10.2014	MN	27.10.2014

DATENBLATT

19" Netzwerkschrank Modular, unbestückte Grundgestelle

Art.-Nr. 692515U.. 692447U

Technische Zeichnung Dach bei Schrankbreite 600 mm



Rückseite

Frontseite

Schrankabmessungen	A	E	F	L	M
B x H 600 x 600	600	75	209.5	350	100
B x H 600 x 800	800	85	219.5	457	205
B x H 600 x 1000	1000	85	219.5	657	205
B x H 600 x 1200	1200	85	219.5	657	205



Art.-Nr.	692515U..692447U	Datei	692515U_692447U.indd		
Beschreibung	19" Netzwerkschrank Modular, unbestückte Grundgestelle				
Erstellt	Datum	Letzte Revision	Datum	Geprüft	Datum
MN	27.10.2014	MN	27.10.2014	MN	27.10.2014